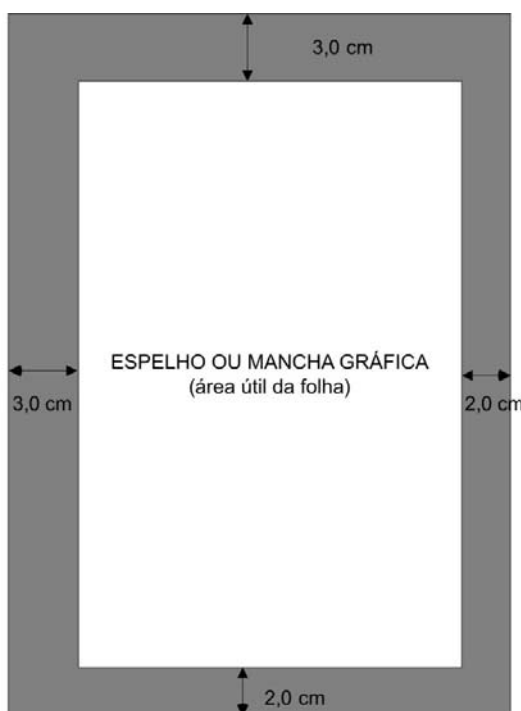




ORIENTAÇÕES GERAIS PARA A IMPRESSÃO DA CAPA DE TRABALHOS ACADÊMICOS DA UTFPR

1 ESPECIFICAÇÕES TÉCNICAS

- Formato fechado: 21,5 cm de largura
30,5 cm de altura
- Impressão do trabalho:
 - Só frente – até 100 páginas
 - Frente e verso – se for acima de 101 páginas
- Margens:
 - Superior e esquerda: 3 cm
 - Inferior e direita: 2 cm



- Alinhamento de texto: centralizado
- Espaçamento entre linhas: simples

- Acabamento:
 - Impressão digital da capa em sulfite ou offset 120 gramas.
 - Papelão rígido 25 com laminação brilhante.

2 CORES

As cores para as capas de trabalhos acadêmicos (Trabalhos de Conclusão de Cursos – TCC, monografias, dissertações e teses) já estão configuradas de acordo com os padrões para a impressão no arquivo (em Corel Draw) de cada Campus. As porcentagens de cor são descritas a seguir:

- Trabalho de Conclusão de Cursos – TCC

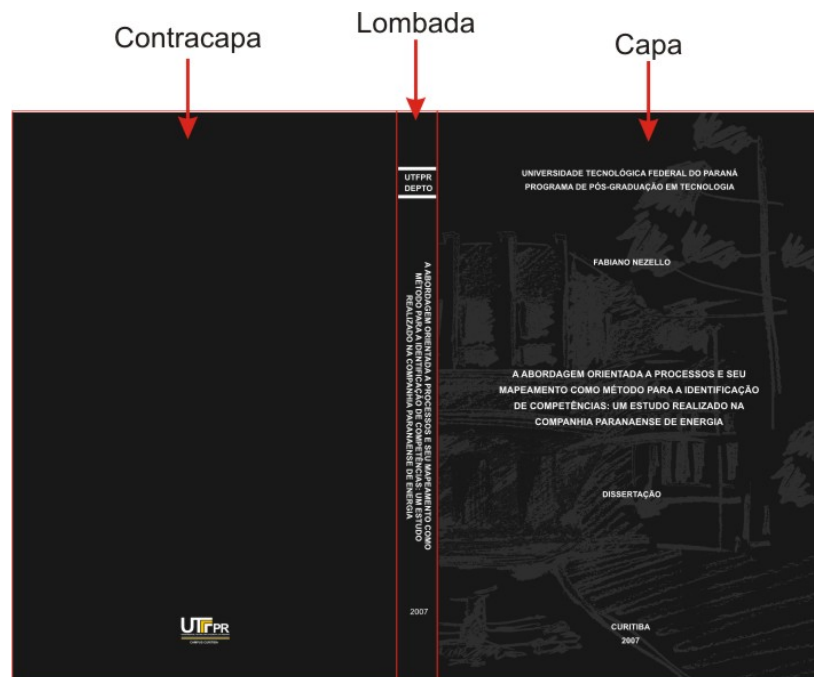
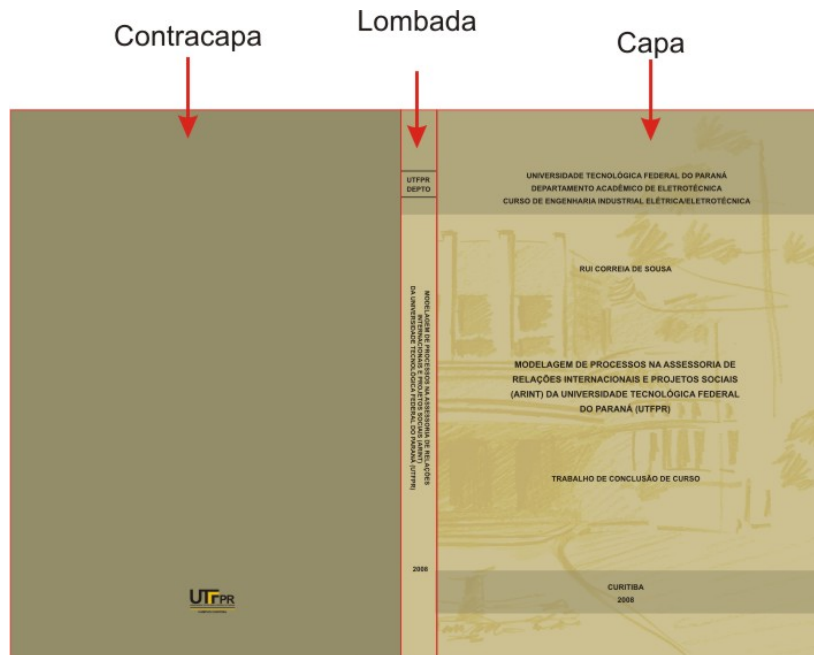
Item	Cor em CMYK
Fontes – tipo Arial, negrito (tamanho – ver tópico ARQUIVO DIGITAL)	PRETO - C 0% / M 0% / Y 0% / K 100%
Fundo da capa aberta	BEGE - C 13% / M 15% / Y 43% / K 0%
Elementos da capa	BEGE - C 35% / M 34% / Y 62% / K 0% (lente)
Contracapa	BEGE - C 35% / M 34% / Y 62% / K 0%

- Monografias, dissertações e teses

Item	Cor em CMYK
Fontes – tipo Arial, negrito (tamanho – ver tópico ARQUIVO DIGITAL)	BRANCO - C 0% / M 0% / Y 0% / K 0%
Fundo em PRETO (capa e contracapa)	PRETO - C 0% / M 0% / Y 0% / K 100%

3 ARQUIVO DIGITAL

Os arquivos para a elaboração da capa de trabalhos acadêmicos estão no formato Corel Draw, versão 11. Esta capa está aberta, ou seja, nela constam a capa, a lombada e a contracapa.

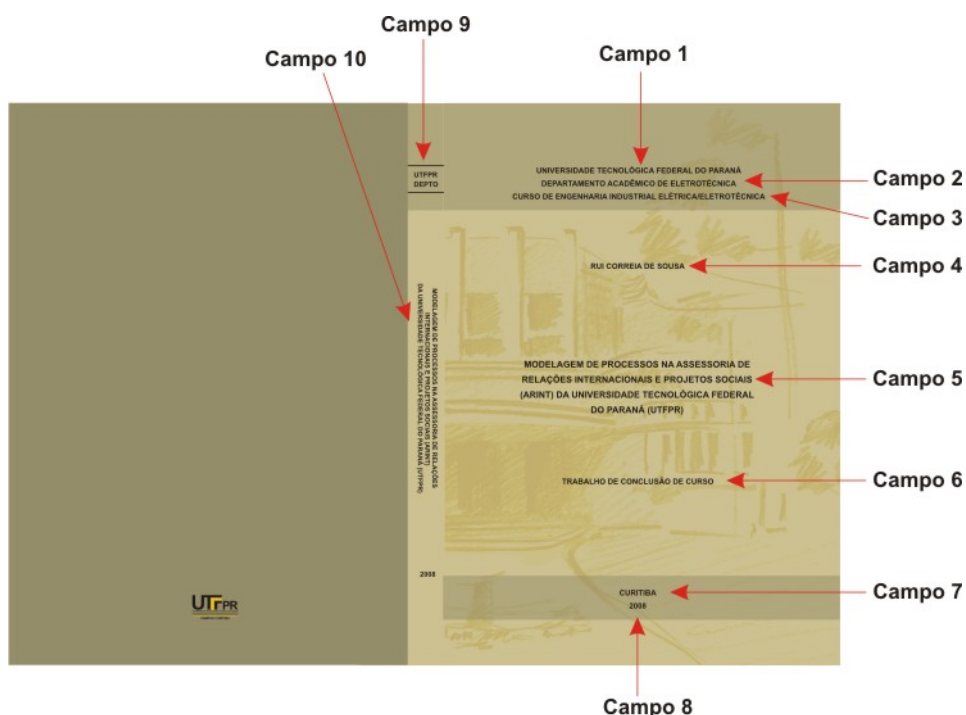


4 ELEMENTOS TEXTUAIS

Os dados a serem inseridos são os que constam na capa, lombada e contracapa, de acordo com o esquema abaixo:

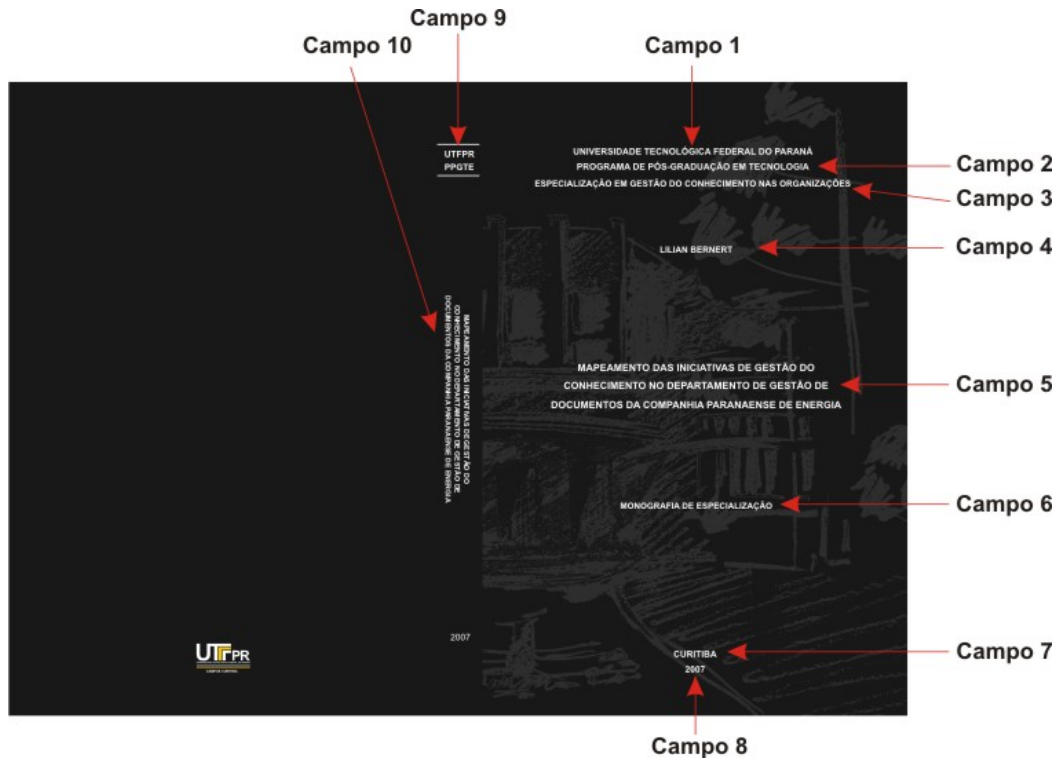
a) Trabalhos de Conclusão de Curso - TCC:

	Campo	Texto referente	Características
Capa	Campo 1	UNIVERSIDADE TECNOLÓGICA FEDERAL DO PARANÁ	Corpo 12, fonte Arial – Negrito, Maiúscula, cor preta
	Campo 2	DIGITE O DEPARTAMENTO ACADÊMICO OU COORDENAÇÃO (de área)	Corpo 12, fonte Arial – Negrito, Maiúscula, cor preta
	Campo 3	DIGITE O NOME DO CURSO (Curso Superior de Tecnologia em/ Curso de Licenciatura em/ Curso de Bacharelado em/ Curso de Engenharia)	Corpo 12, fonte Arial – Negrito, Maiúscula, cor preta
	Campo 4	DIGITE O SEU NOME	Corpo 12, fonte Arial – Negrito, Maiúscula, cor preta
	Campo 5	DIGITE O TÍTULO DO SEU TRABALHO	Corpo 14, fonte Arial – Negrito, Maiúscula, cor preta
	Campo 6	TRABALHO DE CONCLUSÃO DE CURSO	Corpo 12, fonte Arial – Negrito, Maiúscula, cor preta
	Campo 7	DIGITE A CIDADE DO SEU CAMPUS	Corpo 12, fonte Arial – Negrito, Maiúscula, cor preta
	Campo 8	DIGITE O ANO	Corpo 12, fonte Arial – Negrito, Maiúscula, cor preta
Lombada	Campo 9	SIGLA UTFPR + SIGLA DO DEPARTAMENTO ACADÊMICO OU COORDENAÇÃO (de área)	Corpo 12, fonte Arial – Negrito, Maiúscula, cor preta
	Campo 10	DIGITE O TÍTULO DO SEU TRABALHO (ocupar no máximo 3 linhas – ver Normas para Elaboração de Trabalhos Acadêmicos – capítulo 2.1.2 – página 21)	Corpo 10, fonte Arial – Negrito, Maiúscula, cor preta
Contracapa		Logo UTFPR de cada Campus	Fixo para cada Campus



b) Monografias, teses e dissertações:

	Campo	Texto referente	Características
Capa	Campo 1	UNIVERSIDADE TECNOLÓGICA FEDERAL DO PARANÁ	Corpo 12, fonte Arial – Negrito, Maiúscula, cor branca
	Campo 2	DIGITE O PROGRAMA - Dissertação ou tese	Corpo 12, fonte Arial – Negrito, Maiúscula, cor branca
		DIGITE DEPARTAMENTO ACADÊMICO OU COORDENAÇÃO (de área) - Especialização	
	Campo 3 (Somente para Especialização)	DIGITE CURSO DE ESPECIALIZAÇÃO EM	Corpo 12, fonte Arial – Negrito, Maiúscula, cor branca
	Campo 4	DIGITE O SEU NOME	Corpo 12, fonte Arial – Negrito, Maiúscula, cor branca
	Campo 5	DIGITE O TÍTULO DO SEU TRABALHO	Corpo 14, fonte Arial – Negrito, Maiúscula, cor branca
	Campo 6	DIGITE O TIPO DE TRABALHO (Monografia, Dissertação ou Tese)	Corpo 12, fonte Arial – Negrito, Maiúscula, cor branca
	Campo 7	DIGITE A CIDADE DO SEU CAMPUS	Corpo 12, fonte Arial – Negrito, Maiúscula, cor branca
Campo 8	DIGITE O ANO	Corpo 12, fonte Arial – Negrito, Maiúscula, cor branca	
Lombada	Campo 9	SIGLA UTFPR + SIGLA DO PROGRAMA OU DO DEPARTAMENTO /COORDENAÇÃO	Corpo 12, fonte Arial – Negrito, Maiúscula, cor branca
	Campo 10	DIGITE O TÍTULO DO SEU TRABALHO (ocupar no máximo 3 linhas) – ver Normas para Elaboração de Trabalhos Acadêmicos – capítulo 2.1.2 – página 21	Corpo 10, fonte Arial – Negrito, Maiúscula, cor branca
Contracapa		Logo UTFPR de cada Campus	Fixo para cada Campus



5 LOMBADA

Em função do número de páginas, o tamanho da largura da lombada pode variar. Esse tamanho deve ser modificado de acordo com o seu trabalho. Verifique junto à gráfica e à copiadora qual será essa medida após o miolo (páginas do trabalho) estar pronto.

Caso queira, há uma fórmula para o cálculo da lombada:

$$X = \frac{N \times 150}{2000}$$

Na qual:

X = largura da lombada em mm


N= número de páginas

150 = valor da espessura do papel offset 75 gramas

6 CONTRACAPA

Em consequência da alteração nas dimensões da lombada, é preciso que a contracapa seja deslocada para que ocupe exatamente o devido tamanho.

7 MEDIDAS



* X= largura da lombada variável, em função do número de páginas - altura: 30,5 cm



* X= largura da lombada variável, em função do número de páginas - altura: 30,5 cm